

مذكرة تقرير الأرباح
شركة إنماء القابضة
2Q 2024/6M 2024



شركة إنماء القابضة

- < ارتفعت الأرباح التشغيلية بنسبة 123.6% إلى 6 مليون ريال قطري (+43.1% على أساس ربع سنوي) خلال الربع الثاني من عام 2024 مقارنة بالربع الثاني من عام 2023، بينما انخفض هامش الربح التشغيلي بمقدار 35.8 نقطة مئوية إلى 58.7% خلال الربع الثاني من عام 2024 مقارنة بالربع الثاني من عام 2023. وبلغت الأرباح التشغيلية 10 مليون ريال قطري في النصف الأول من عام 2024 (+128.6% على أساس سنوي).
- < بلغت ربحية السهم 0.097 ريال قطري خلال الربع الثاني من عام 2024 مقابل 0.037 ريال قطري خلال الربع الثاني من عام 2023. وبلغت ربحية السهم 0.161 ريال قطري خلال النصف الأول من عام 2024 مقابل 0.059 ريال قطري بالنصف الأول من عام 2023.
- < في 24 يوليو 2024، ارتفع السهم بنسبة 5.0% منذ بداية العام، متفوقاً على مؤشر بورصة قطر الذي انخفض بنسبة 6.4% منذ بداية العام.
- < يتم تداول السهم حالياً عند نسبة السعر إلى الربح خلال آخر 12 شهراً والتي تبلغ 15.3 مرة.

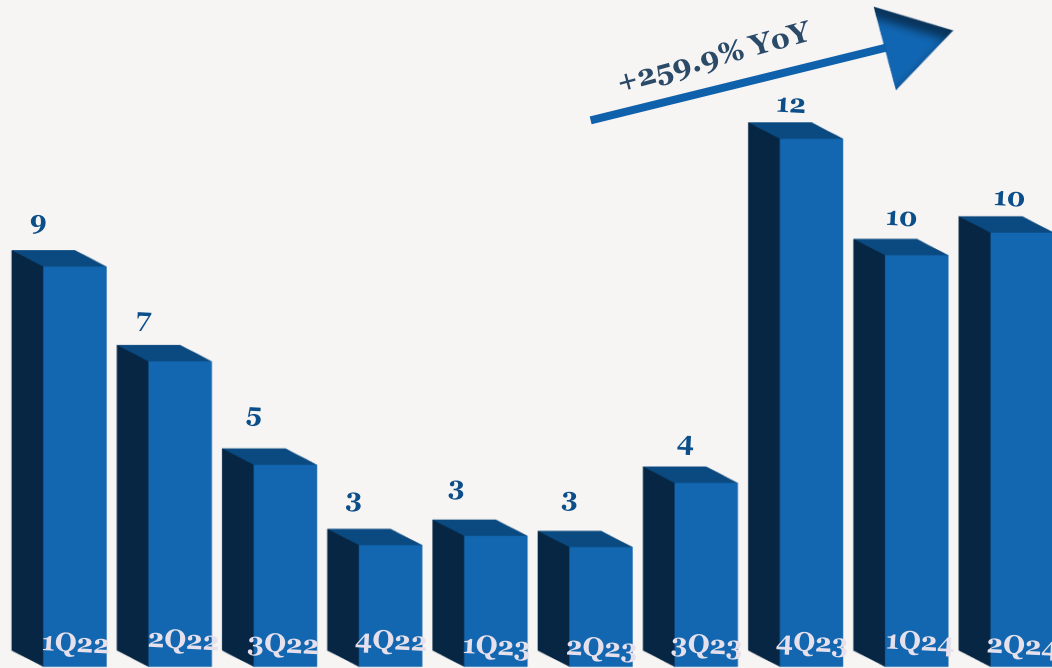
- < ارتفع صافي أرباح شركة إنماء القابضة بنسبة 165.3% إلى 5 مليون ريال قطري (+50.9% على أساس ربع سنوي) خلال الربع الثاني من عام 2024 مقارنة بالربع الثاني من عام 2023، ويرجع ذلك بشكل رئيسي إلى ارتفاع دخل الوساطة والعمولات. وارتفع صافي أرباح الشركة بنسبة 171.8% إلى 9 مليون ريال قطري في النصف الأول من عام 2024 مقارنة بالنصف الأول من عام 2023.
- < ارتفع دخل الوساطة والعمولات بنسبة 259.9% إلى 10 مليون ريال قطري (+5.5% على أساس ربع سنوي) خلال الربع الثاني من عام 2024 مقارنة بالربع الثاني من عام 2023. وارتفع دخل الوساطة والعمولات بنسبة 150.0% إلى 20 مليون ريال قطري خلال النصف الأول من عام 2024 مقارنة بالنصف الأول من عام 2023.
- < ارتفع إجمالي الربح بنسبة 248.9% إلى 6 مليون ريال قطري (+20.6% على أساس ربع سنوي) بينما انخفض هامش إجمالي الربح بمقدار 1.9 نقطة مئوية إلى 59.4% خلال الربع الثاني من عام 2024 مقارنة بالربع الثاني من عام 2023. وارتفع إجمالي الربح بنسبة 87.1% إلى 11 مليون ريال قطري في النصف الأول من عام 2024 مقارنة بالنصف الأول من عام 2023.

أداء الأرباح 2Q/6M 2024

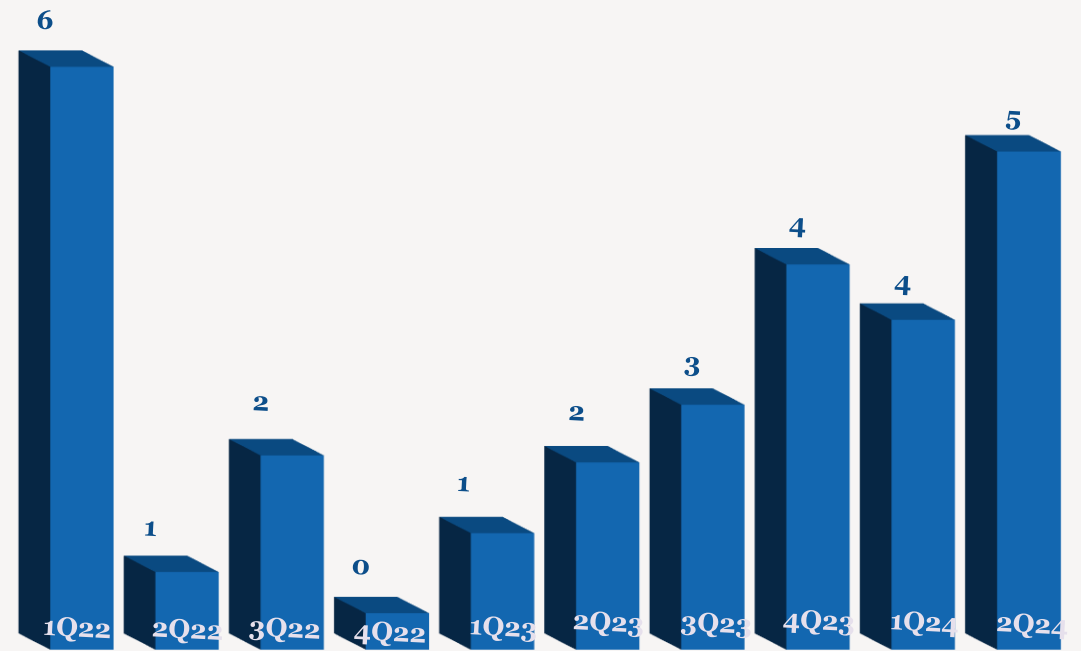
YoY	6M2023	6M2024	QoQ	1Q2024	YoY	2Q2023	2Q2024	
150.0%	8	20	5.5%	10	259.9%	3	10	إيرادات الوساطة والعمولات
87.1%	6	11	20.6%	5	248.9%	2	6	إجمالي الربح
	74.6%	55.8%		52.0%		61.3%	59.4%	نسبة هامش الربح الإجمالي
1.3%	6	6	22.0%	3	-27.4%	4	3	الإيرادات الأخرى
128.6%	4	10	43.1%	4	123.6%	3	6	الربح التشغيلي
	56.0%	51.2%		43.3%		94.5%	58.7%	نسبة هامش الربح التشغيلي
171.8%	3	9	50.9%	4	165.3%	2	5	صافي الربح إلى حقوق الملكية
	42.3%	45.9%		37.6%		73.0%	53.8%	نسبة هامش صافي الربح
171.8%	0.059	0.161	50.9%	0.064	165.3%	0.037	0.097	ربحية السهم (ريال قطري)

ملاحظة: جميع الأرقام المذكورة أعلاه بمليون ريال قطري إلا إذا ذكرت بعض الاختلافات.

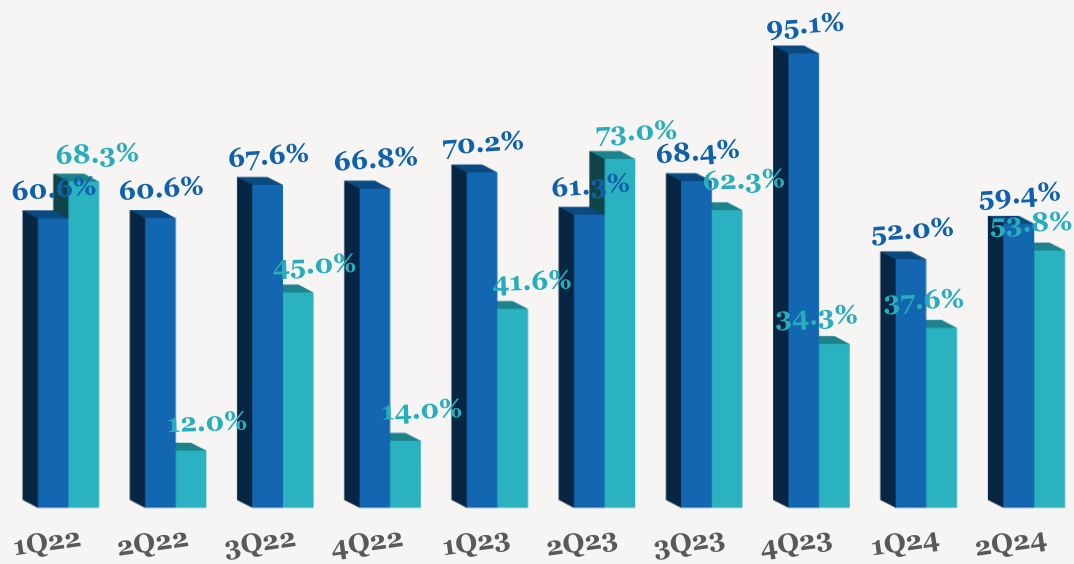
اتجاه الإيرادات الواسطة والعمولات الربع سنوية (مليون ريال قطري)



اتجاه الأرباح الربع سنوية (مليون ريال قطري)

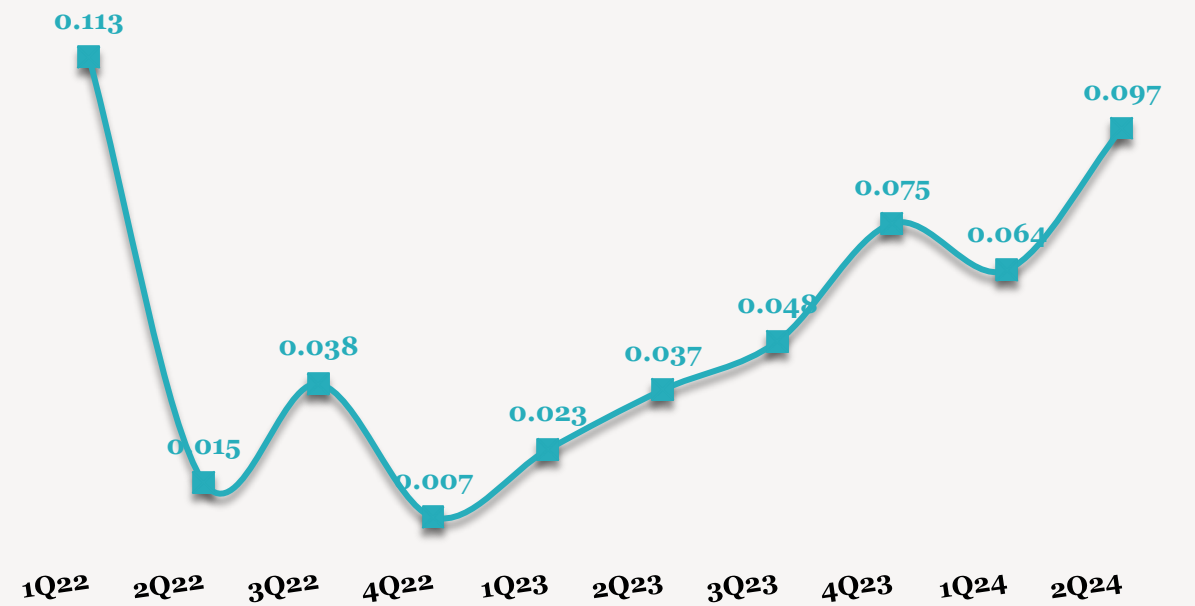


اتجاه هامش الأرباح الربع سنوية



■ نسبة هامش الربح الإجمالي ■ سبة هامش صافي الربح

اتجاه ربحية السهم الربع سنوية (ريال قطري)



■ ربحية السهم

للاتصال بنا

شركة QNB للخدمات المالية
مركز الاتصال: +974)4476 6666
info@qnbfs.com.qa
دوحة، قطر

سوجاتا ساركار CAIA, CFA
رئيس القسم الأبحاث
saugata.sarkar@qnbfs.com.qa

شاهان موفسيس كيوشيريان
محلل أبحاث أول
shahan.keushgerian@qnbfs.com.qa

فبيون ماكويرري، CFA
محلل أبحاث أول
phibion.makuwerere@qnbfs.com.qa

روي توماس
محلل أبحاث أول
roy.thomas@qnbfs.com.qa

دانة سيف السويدية
محلل أبحاث
dana.alsowaidi@qnbfs.com.qa

إخلاء المسؤولية: تم إعداد التقرير من قبل QNB للخدمات المالية المملوكة بالكامل لبنك قطر الوطني (ش.م.ع.ق.) ("QNB") الذي يخضع لرقابة هيئة قطر للأسواق المالية وبورصة قطر ويخضع بنك قطر الوطني (ش.م.ع.ق.) ("QNB") لرقابة مصرف قطر المركزي. ولا يهدف هذا التقرير إلى تقديم مشورة استثمارية شخصية كما أنه لا يعطي توصية بشراء أو بيع أي أوراق مالية أو أي نوع من المنتجات الاستثمارية، ولا يشكل أي مشورة قانونية أو ضريبية أو محاسبية أو مالية. ولا يتحمل QNB للخدمات المالية أي مسؤولية عن أي عواقب مباشرة أو غير مباشرة ناتجة عن استخدام المعلومات الواردة في هذا التقرير وعلى المستثمرين أن يأخذوا بعين الاعتبار النصيحة من خبراء في الاستثمار والشؤون القانونية قبل دخولهم في أي منتج مالي أو صندوق استثماري. على الرغم من أن مصادر هذه المعلومات الموثوقة من QNB للخدمات المالية ومع ذلك لا يضمن هذا التقرير دقة البيانات. لذلك لا يقدم QNB للخدمات المالية أي تعهد سواء صريحا أو ضمنا فيما يتعلق بدقة واكتمال أي معلومات واردة في هذا التقرير. أما بالنسبة لما يتناوله هذا التقرير من حيث التحليل الفني، فإنه قد يتباين من حيث الآراء والتوصيات مع البحوث الأساسية لـ QNB للخدمات المالية نتيجة الاعتماد على البيانات التاريخية فقط (السعر والحجم). و لـ QNB للخدمات المالية الحق في تعديل المعلومات الواردة في التقرير في أي وقت. لا يجوز استخدام أو تغيير كلي أو جزئي لمحتويات التقرير دون الرجوع إلى QNB للخدمات المالية.