

مذكرة تقرير الأرباح  
المجموعة للرعاية الطبية  
2Q 2024/6M 2024



## المجموعة للرعاية الطبية

أعلنت المجموعة للرعاية الطبية صافي خسارة قدرها 8 مليون ريال قطري خلال الربع الثاني من عام 2024 مقارنة بالربع ذاته من عام 2023، بينما انخفض هامش الربح التشغيلي إلى 17.8% (-0.3 نقطة مئوية على أساس سنوي، +5.2 نقطة مئوية على أساس ربع سنوي). وبلغت الأرباح التشغيلية 39 مليون ريال قطري في النصف الأول من عام 2024 (+6.0% على أساس سنوي).

بلغت خسارة السهم 0.030 ريال قطري خلال الربع الثاني من عام 2024 مقابل ربحية السهم البالغة 0.062 ريال قطري خلال الربع الثاني من عام 2023. وبلغت ربحية السهم 0.04 ريال قطري في النصف الأول من عام 2024 مقابل 0.13 بالنصف الأول من عام 2023. في 21 يوليو 2024، انخفض السهم بنسبة 20.3% منذ بداية العام، محققا أداء أقل من مؤشر بورصة قطر الذي انخفض بنسبة 7.4% منذ بداية العام.

يتم تداول السهم حاليا عند نسبة السعر إلى الربح خلال آخر 12 شهرا والتي تبلغ 18.5 مرة، أي أقل من المتوسط التاريخي لثلاثة سنوات البالغ 21.4 مرة. حاليا نحافظ على السعر المستهدف البالغ 5.52 ريال قطري للسهم ونغير تصنيفنا الى تراكمي من أداء السوق.

أعلنت المجموعة للرعاية الطبية صافي خسارة قدرها 8 مليون ريال قطري خلال الربع الثاني من عام 2024، مقارنة بصافي أرباح عند 18 مليون ريال قطري خلال الربع الثاني من عام 2023، ويرجع ذلك بشكل رئيسي إلى خسارة من العمليات المتوقفة بقيمة 34 مليون ريال قطري خلال الربع الثاني من عام 2024. انخفض صافي أرباح المجموعة بنسبة 69% ليصل إلى 11 مليون ريال قطري في النصف الأول من عام 2024.

ارتفع الدخل التشغيلي بنسبة 8.5% إلى 129 مليون ريال قطري (-1.0% على أساس ربع سنوي) خلال الربع الثاني من عام 2024 مقارنة بالربع ذاته من عام 2023. وبلغ الدخل التشغيلي 259 مليون ريال قطري في النصف الأول من عام 2024 (+4.9% على أساس سنوي).

ارتفع إجمالي الربح بنسبة 6.4% إلى 50 مليون ريال قطري (+6.1% على أساس ربع سنوي) بينما انخفض هامش إجمالي الربح إلى 38.5% (-0.8 نقطة مئوية على أساس سنوي؛ +2.6 نقطة مئوية على أساس ربع سنوي) خلال الربع الثاني من عام 2024 مقارنة بالربع ذاته من عام 2023. وارتفع إجمالي الربح بنسبة 4.8% ليصل إلى 96 مليون ريال قطري في النصف الأول من عام 2024 مقارنة بالنصف الأول من عام 2023.

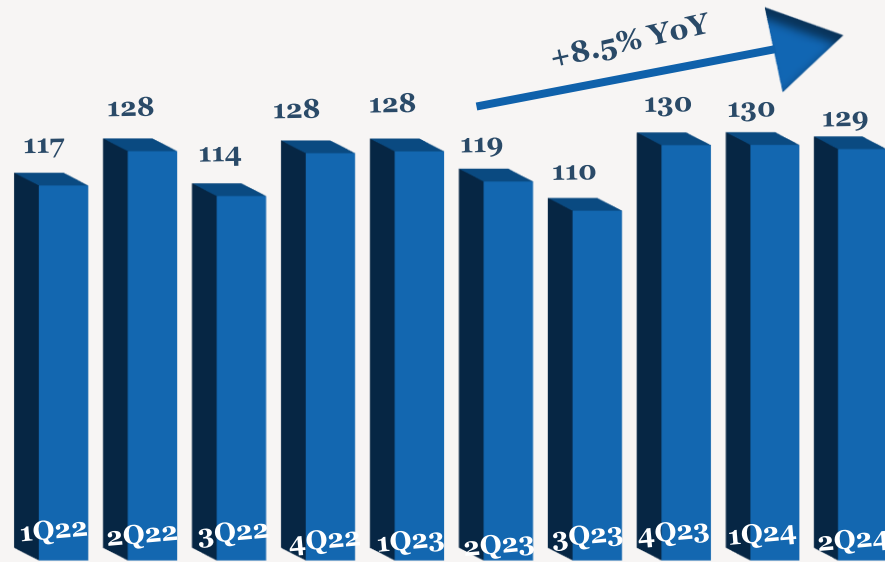
ارتفعت الأرباح التشغيلية بنسبة 6.7% (+39.7% على أساس ربع سنوي) لتصل إلى 23

## أداء الأرباح 2Q/6M 2024

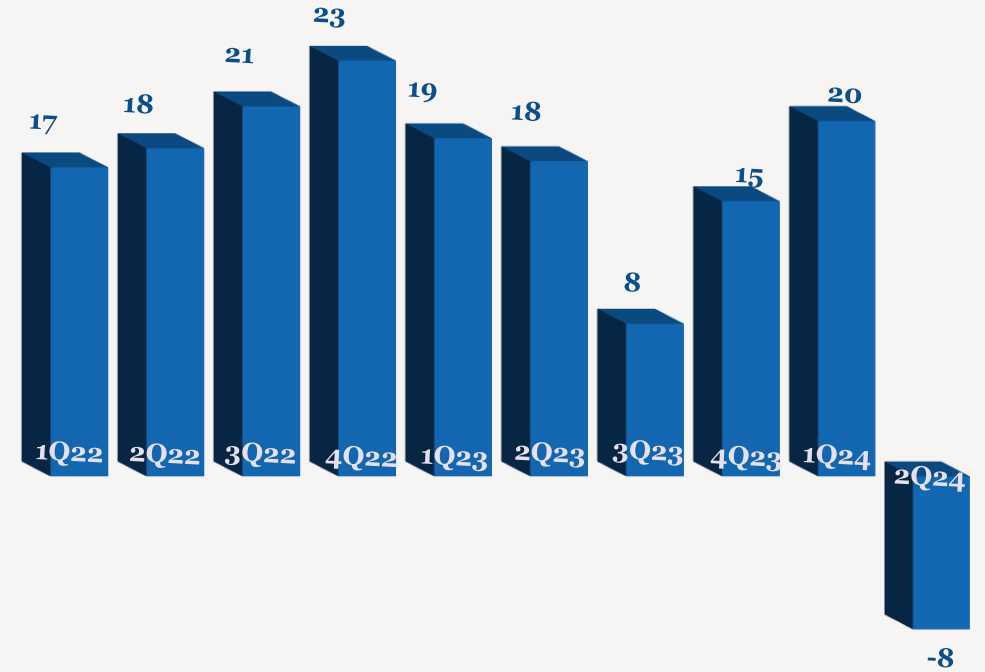
YoY	6M2023	6M2024	QoQ	1Q2024	YoY	2Q2023	2Q2024	
4.9%	247	259	-1.0%	130	8.5%	119	129	الدخل التشغيلي
4.8%	92	96	6.1%	47	6.4%	47	50	اجمالي الربح
	37.2%	37.2%		35.9%		39.3%	38.5%	نسبة هامش الربح الاجمالي
6.0%	37	39	39.7%	16	6.7%	21	23	الربح التشغيلي
	15.0%	15.2%		12.6%		18.1%	17.8%	نسبة هامش الربح التشغيلي
-69.0%	36	11	NM	20	NM	18	-8	صافي الربح
	14.7%	4.4%		15.2%		14.8%	-6.6%	نسبة هامش صافي الربح
-69.0%	0.13	0.04	NM	0.070	NM	0.062	-0.030	ربحية السهم (ريال قطري)

ملاحظة: جميع الأرقام المذكورة أعلاه بمليون ريال قطري إلا إذا ذكرت بعض الاختلافات.

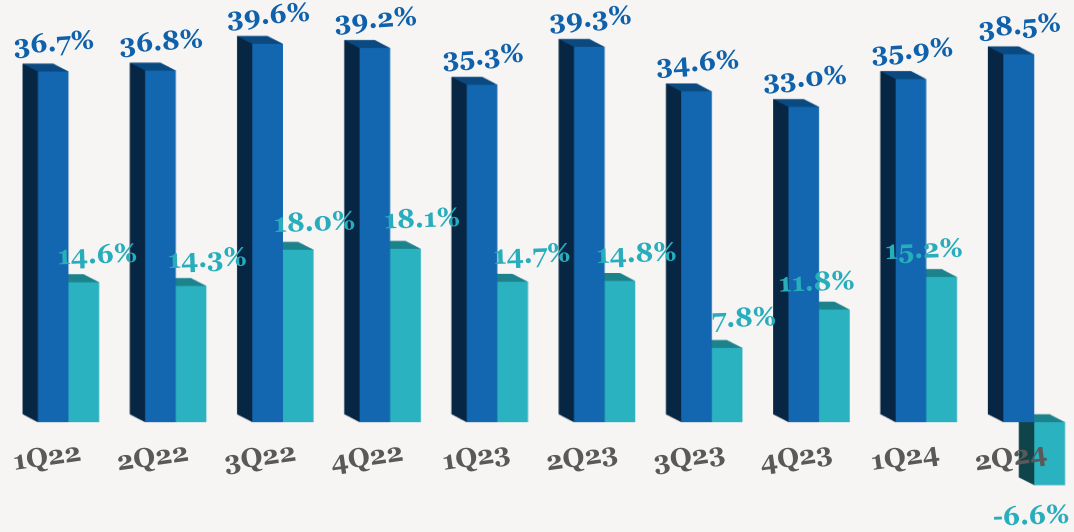
اتجاه المبيعات الربع سنوية (مليون ريال قطري)



اتجاه الأرباح الربع سنوية (مليون ريال قطري)

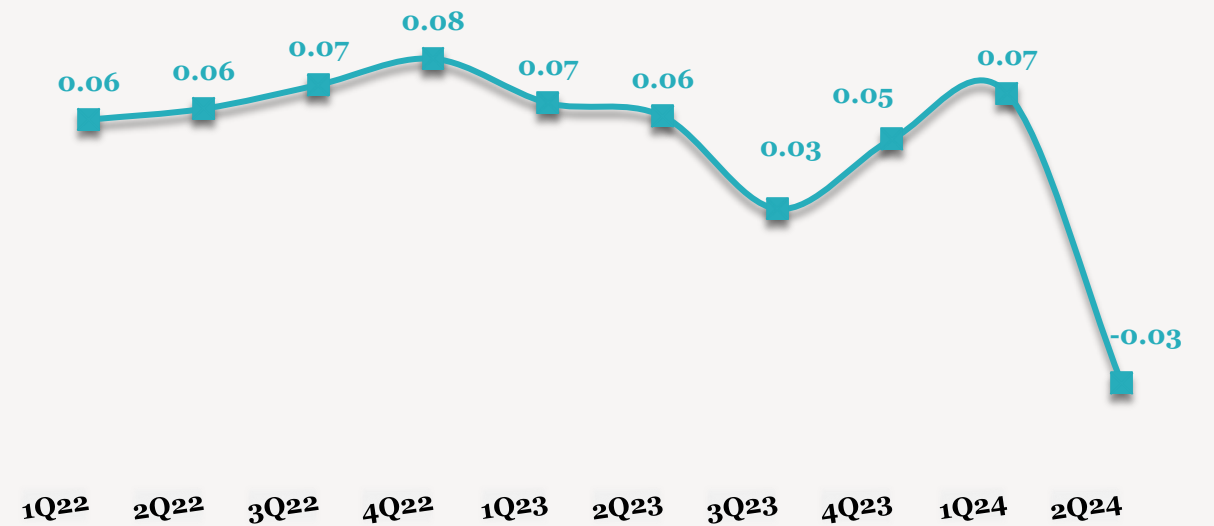


اتجاه هامش الأرباح الربع سنوية



■ نسبة هامش الربح الإجمالي ■ نسبة هامش صافي الربح

اتجاه ربحية السهم الربع سنوية (ريال قطري)



— الربح للسهم

## للاتصال بنا

شركة QNB للخدمات المالية  
مركز الاتصال: (+974)4476 6666  
[info@qnbfs.com.qa](mailto:info@qnbfs.com.qa)  
دوحة، قطر

سوجاتا ساركار CAIA, CFA  
رئيس القسم الأبحاث  
[saugata.sarkar@qnbfs.com.qa](mailto:saugata.sarkar@qnbfs.com.qa)

شاهان موفسيس كيوشيريان  
محلل أبحاث أول  
[shahan.keushgerian@qnbfs.com.qa](mailto:shahan.keushgerian@qnbfs.com.qa)

فيبيون ماكويريري، CFA  
محلل أبحاث أول  
[phibion.makuwerere@qnbfs.com.qa](mailto:phibion.makuwerere@qnbfs.com.qa)

روي توماس  
محلل أبحاث أول  
[roy.thomas@qnbfs.com.qa](mailto:roy.thomas@qnbfs.com.qa)

دانة سيف السويدية  
محلل أبحاث  
[dana.alsowaidi@qnbfs.com.qa](mailto:dana.alsowaidi@qnbfs.com.qa)

إخلاء المسؤولية: تم إعداد التقرير من قبل QNB للخدمات المالية المملوكة بالكامل لبنك قطر الوطني (ش.م.ع.ق.) ("QNB") الذي يخضع لرقابة هيئة قطر للأسواق المالية وبورصة قطر ويخضع بنك قطر الوطني (ش.م.ع.ق.) ("QNB") لرقابة مصرف قطر المركزي. ولا يهدف هذا التقرير إلى تقديم مشورة استثمارية شخصية كما أنه لا يعطي توصية بشراء أو بيع أي أوراق مالية أو أي نوع من المنتجات الاستثمارية، ولا يشكل أي مشورة قانونية أو ضريبية أو محاسبية أو مالية. ولا يتحمل QNB للخدمات المالية أي مسؤولية عن أي عواقب مباشرة أو غير مباشرة ناتجة عن استخدام المعلومات الواردة في هذا التقرير وعلى المستثمرين أن يأخذوا بعين الاعتبار النصيحة من خبراء في الاستثمار والشؤون القانونية قبل دخولهم في أي منتج مالي أو صندوق استثماري. على الرغم من أن مصادر هذه المعلومات الموثوقة من QNB للخدمات المالية ومع ذلك لا يضمن هذا التقرير دقة البيانات. لذلك لا يقدم QNB للخدمات المالية أي تعهد سواء صريحا أو ضمنا فيما يتعلق بدقة واكتمال أي معلومات واردة في هذا التقرير. أما بالنسبة لما يتناوله هذا التقرير من حيث التحليل الفني، فإنه قد يتباين من حيث الآراء والتوصيات مع البحوث الأساسية لـ QNB للخدمات المالية نتيجة الاعتماد على البيانات التاريخية فقط (السعر والحجم). و لـ QNB للخدمات المالية الحق في تعديل المعلومات الواردة في التقرير في أي وقت. لا يجوز استخدام أو تغيير كلي أو جزئي لمحتويات التقرير دون الرجوع إلى QNB للخدمات المالية.